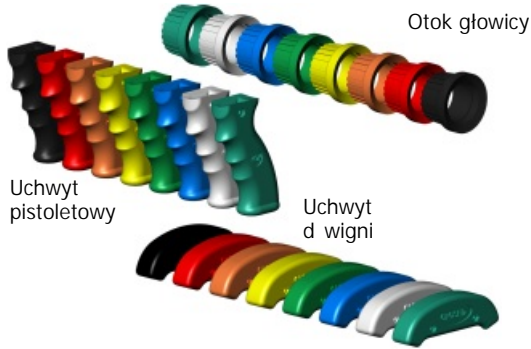


Bogata kolorystyka



SERIA 150



Układ z bów



D wignia



SERIA 500/650





Standardowo w komplecie z nowym otokiem głowicy, posiadającym oznakowanie w postaci wypukłej linii prostej dla strumienia zwartego oraz wypukłej litery V dla strumienia rozproszonego. Doskonale rozwiązanie w warunkach ograniczonej widoczności.

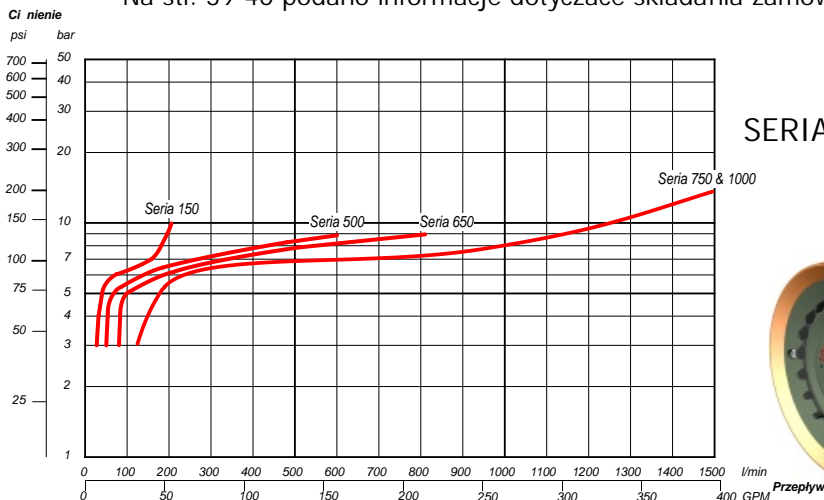
Nakładki pianowe



SERIA 750



Na str. 39-40 podano informacje dotyczące składania zamówień.



SERIA 1000

